










SINALIZAÇÃO DE ORIENTAÇÃO E SALVAMENTO			
CÓDIGO	SÍMBOLO	REPRESENTAÇÃO	CARACTERÍSTICAS
S1		<div><div>S1</div><div>240x120</div><div>mm</div></div>	DIMENSÕES: 240x120 (mm) SIGNIFICADO: SAÍDA DE EMERGÊNCIA
S3		<div><div>S3</div><div>240x120</div><div>mm</div></div>	DIMENSÕES: 240x120 (mm) SIGNIFICADO: SAÍDA DE EMERGÊNCIA
S14		<div><div>S14</div><div>240x120</div><div>mm</div></div>	DIMENSÕES: 240x120 (mm) SIGNIFICADO: SAÍDA DE EMERGÊNCIA
SINALIZAÇÃO DE EQUIPAMENTOS DE COMBATE A INCÊNDIO E ALARME			
CÓDIGO	SÍMBOLO	REPRESENTAÇÃO	CARACTERÍSTICAS
E5		<div><div>E5</div><div>200x200</div><div>mm</div></div>	DIMENSÕES: 200x200 (mm) SIGNIFICADO: EXTINTOR DE INCÊNDIO
E17		<div><div>E17</div><div>1000x1000</div><div>mm</div></div>	DIMENSÕES: 1000x1000 (mm) SIGNIFICADO: SINALIZAÇÃO DE SOLO PARA EQUIPAMENTOS DE COMBATE A INCÊNDIO (HIDRANTES E EXTINTORES)
LEGENDA DOS EQUIPAMENTOS			
SÍMBOLO		DESCRIÇÃO	
		EXTINTOR PORTÁTIL - CARGA DE PÓ ABC	
		PONTO DE ILUMINAÇÃO DE EMERGÊNCIA	
ROTAS DE SAÍDA			
DIRECIONAMENTO			
		ROTA DE FUGA	
		ROTA DE FUGA FINAL	